

Gebruik en onderhoud van de Upfall Shower Premium, Drain en Tray

Gefeliciteerd met de aankoop van uw Xenz Upfall Shower, de krachtigste en duurzaamste douche ter wereld. Uw Upfall Shower is een hoogstaand stukje techniek, dat voorzien is van Europese kwaliteitsonderdelen en voldoet aan de hoogste normen van techniek, hygiëne en veiligheid.

Step into the future with the Upfall Shower

De Upfall Shower is uitgerust met 2 douche systemen:

1. Regulier systeem met handdouche
2. Het water besparende Upcycle douche systeem.

1. Gebruik regulier douche systeem met handdouche




De handdouche is op het leidingnetwerk aangesloten.

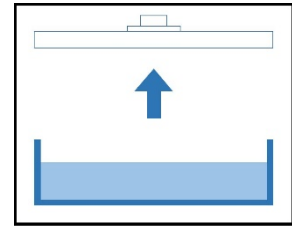
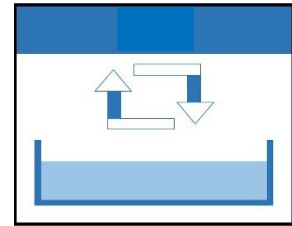

De thermostaatkraan regelt de temperatuur van de handdouche .

De stopkraan regelt het watervolume van de handdouche.

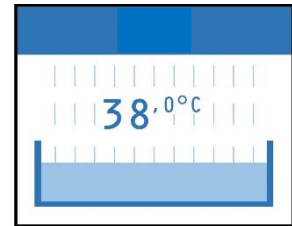
2. Gebruik van het Upfall upcycle douche systeem

Start:

- Druk op de start toets 
- Het systeem wordt voorgespoeld, de UV-lamp warmt op (+/- 60 sec)
- De handdouche kan tegelijkertijd worden gebruikt
- Het reservoir sluit automatisch en wordt automatisch gevuld: in de display verschijnt het vul-symbool
- Zodra het reservoir gevuld is, zal het upcycle systeem in werking treden en kunt u genieten van de Wellness douche.
- In het venster leest u de door u ingestelde temperatuur.

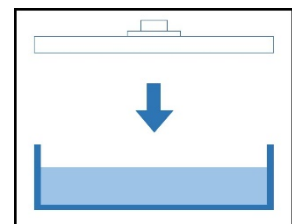


- U kunt met de – en + toetsen de temperatuur van uw Upfallshower wijzigen. Dit kan per halve graad ingesteld worden. Indien u de temperatuur warmer zet, zal er heet water worden toegevoegd in het reservoir. Indien u de temperatuur minder warm wilt hebben zal de temperatuur minder worden door het afkoelen van het water. De temperatuur warmer of minder warm zetten werkt altijd iets vertraagd t.o.v. een normale douche.



Stop:

- Dan drukt u op de start/stop toets.
- Direct na het indrukken van de toets, zal het reservoir leeg lopen gedurende 60 seconden, waarna het systeem nagespoeld wordt.
- U kunt na 2 minuten het upcycle systeem weer activeren



Onderhoud en service

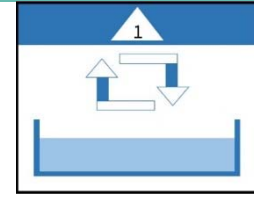
Uw UpfallShower is beveiligd met een geavanceerd systeem, dat meldingen weergeeft. Er kunnen **rode** (fout melding symbolen) en **blauwe** (advies) symbolen verschijnen.

Advies melding 1: reiniging systeem:

Advies om het systeem te reinigen. U zet het systeem in de reiniging modus:

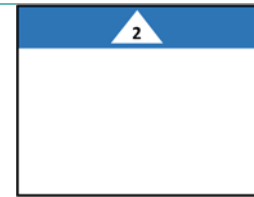
- Druk eerst 2 keer op de - toets
- Druk daarna 2 keer op de + toets
- Tijdens het vullen, voeg Upfall cleaner toe aan het water in het reservoir
- Het systeem stopt en spoelt automatisch 2 keer

Het reiniging programma neemt ongeveer 5 minuten in beslag
Indien u het reiniging programma niet gebruikt zal de melding opnieuw verschijnen. Tijdens het reiniging programma de douche niet gebruiken!



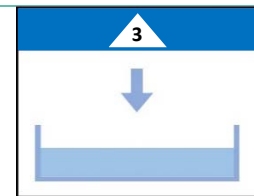
Advies melding 2:

- Maximaal aantal brand uren bereikt van de UV lamp. Advies de lamp te vervangen.



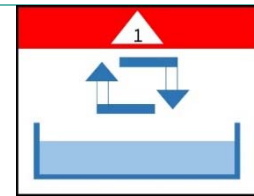
Advies melding 3: maximale douche tijd bereikt:

- **Probleem:** Systeem stopt na 30 minuten en gaat spoelen
- **Oplossing:** Het gebruik van de UpfallShower staat standaard ingesteld op 30 minuten. U kunt na de spoeling de start toets indrukken.



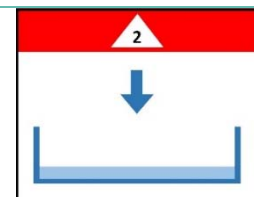
Foutmelding 1: niveau geen reactie binnen max. tijd:

- **Probleem:** Systeem stopt en loopt leeg. De niveausensor geeft geen reactie; er is te weinig water in het reservoir.
- **Oplossing:** Check de afvoer. Sluit deze wel goed af? Loopt er geen water weg? Wordt het reservoir wel gevuld?



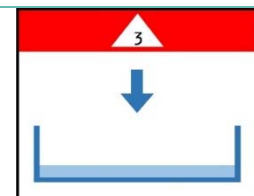
Foutmelding 2: UV-lamp geeft foute terugmelding:

- **Probleem:** Systeem stopt en loopt leeg. UV-lamp functioneert niet naar behoren, het systeem treedt hierdoor niet in werking.
- **Oplossing:** Neem contact op met de serviceafdeling van Xenz op 0321-380028 / service@xenz.nl



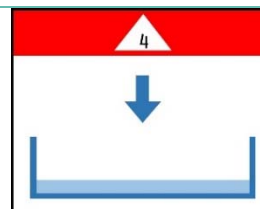
Foutmelding 3: maximum temperatuur overschreden:

- **Probleem:** Systeem stopt en loopt leeg. Maximum temperatuur van 45 graden (i.v.m veiligheid) is overschreden
- **Oplossing:** U kunt het systeem weer aanzetten, indien de start temperatuur op de display onder 45 graden is ingesteld.



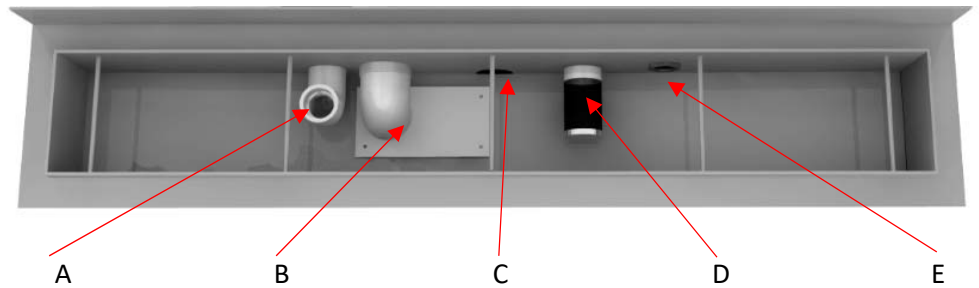
Foutmelding 4: Temperatuur regeling:

- **Probleem:** Systeem stopt en loopt leeg.
- **Oplossing:** Neem contact op met de serviceafdeling van Xenz op 0321-380028 / service@xenz.nl



Schoon houden reservoir alle versies.

- A = Overloop
- B = Aanzuigfilter
- C = Afvoer opening
- D = Vul filter
- E = Water sensor




BELANGRIJK

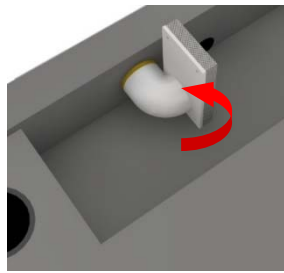
- Onder de afdekplaat vindt u het reservoir, dat regelmatig moet worden schoongemaakt.
- Filter B is het aanzuigfilter. Zorg ervoor dat deze **regelmatig** (bijvoorbeeld 1x per week) schoon gemaakt wordt. Haal haren uit de filter, deze kunnen anders in de douchekop terecht komen. Indien de filter verstopt is, zal er ook minder water uit de Wellness-douche komen.
- Gebruik zachte schoonmaakproducten, geen schuurmiddelen. Controleer regelmatig de afvoer C op vervuiling/verstopping

N.B.ZONDER FILTER ZAL HET SYSTEEM NIET WERKEN

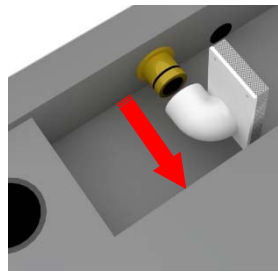
Reinigen van het filter



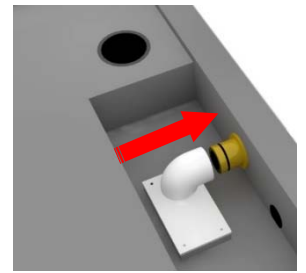
Filter in normale stand



Draai het filter een slag tegen de klok in.



Trek het filter voorzichtig naar u toe. Verwijder haren en spoel hem af.



Schuif het filter nu weer voorzichtig helemaal terug op de aanzuigleiding. Zorg dat deze helemaal aansluit.

Overig, let op!

- Voer het reinigen van het systeem ook uit, indien de Upfall Shower een lange periode niet gebruikt is geweest. U gebruikt hiervoor het programma zoals bovenstaand is omschreven
- Storingen als gevolg van vuil in de leidingen, kalk, onjuist gebruik, onjuiste installatie en zelf aangebrachte (technische) aanpassingen vallen niet onder garantie.

Het is niet toegestaan om aanpassingen aan het systeem te maken. Hierbij vervalt de garantie.